
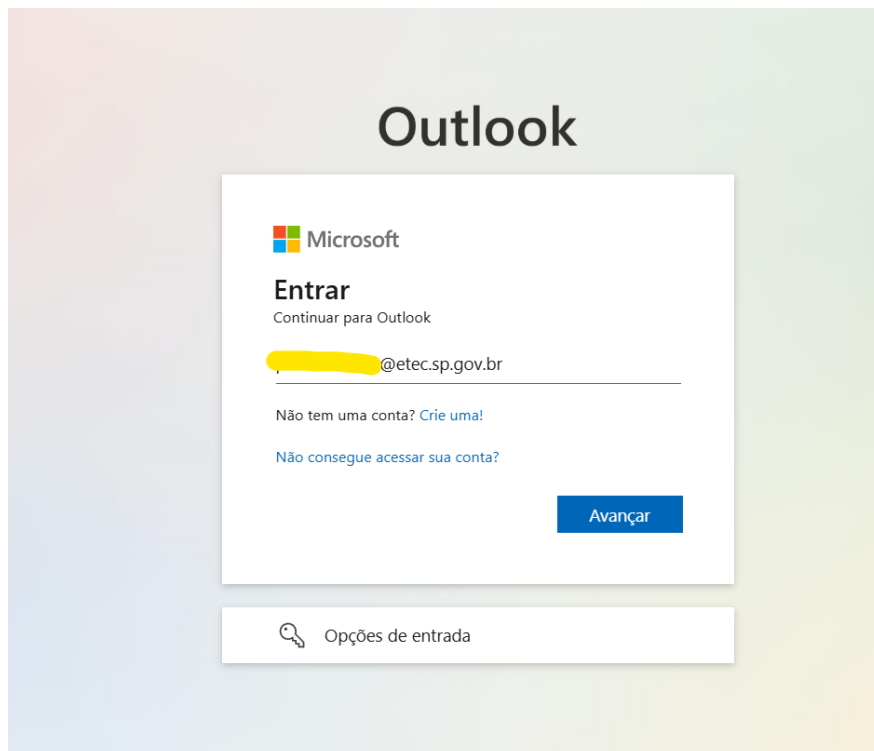


# Configuração da autenticação multifator (Email/Teams)

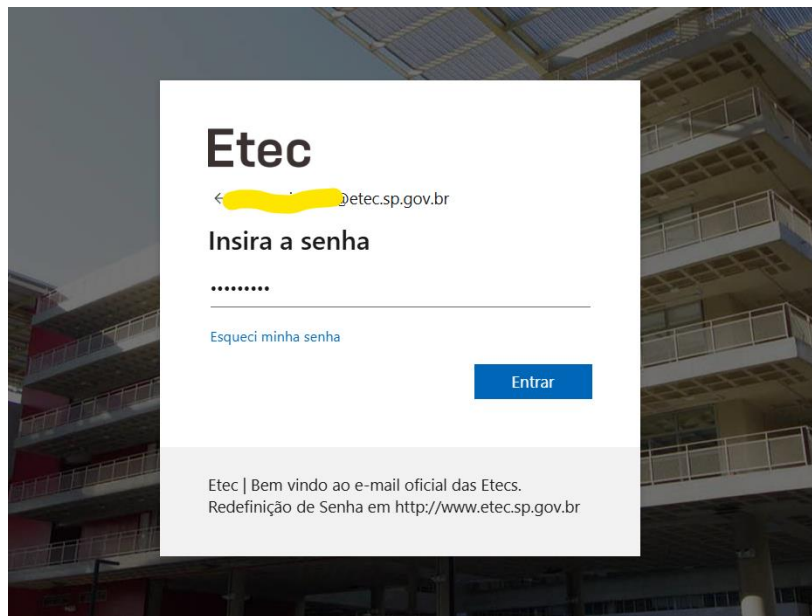
1. Acessar o email no link [www.etc.sp.gov.br](http://www.etc.sp.gov.br)



2. Digitar seu email institucional (xxxx.xxx@etc.sp.gov.br)



### 3. Digitar sua senha



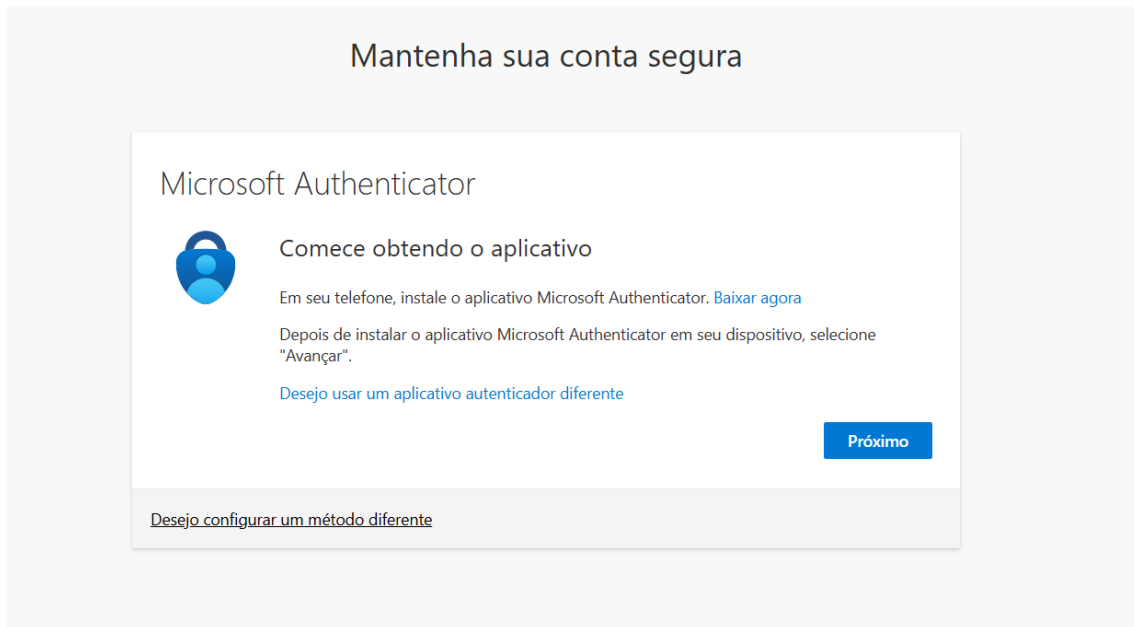
### 4. Clicar no botão avançar



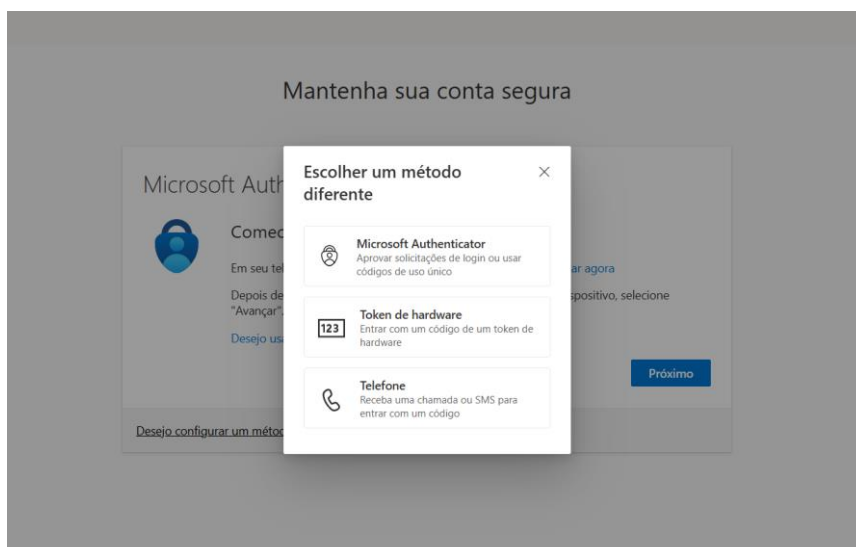
## 5. Escolha do tipo de autenticação

### a. Autenticação via SMS:

Clicar no link 'Desejo configurar um método diferente'



Clicar botão 'Telefone', o último botão da lista



Selecionar Brazil (+55) na lista e cadastrar um número incluindo o código de área (1199999999).Selecionar uma forma de receber o código de acesso e clicar em próximo.

Mantenha sua conta segura

### Telefone

Você pode provar quem você é atendendo uma chamada em seu telefone ou recebendo um código em seu telefone.

Qual número de telefone gostaria de usar?

Brazil (+55) 1199999999

Receber um código  
 Telefonar para mim

Podem ser aplicadas taxas de dados e de mensagem. Ao escolher Avançar, você concorda com [os Termos de serviço](#) e [a Política de privacidade e de cookies](#).

[Desejo configurar um método diferente](#)

Próximo

## b. Autenticação via Microsoft Authenticator

Clicar no botão 'Próximo' e será enviado para a página de configuração do Microsoft Authenticator (Necessário baixar App no Smartphone), e seguir as orientações.

